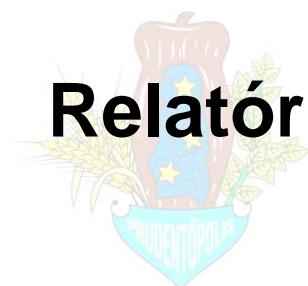




PREFEITURA MUNICIPAL DE

PRUDENTÓPOLIS

SAÚDE



**Relatório Anual de Gestão 2019
(RAG – 2019)**

PREFEITURA MUNICIPAL DE

PRUDENTÓPOLIS

SAÚDE

Relatório Anual de Gestão 2019 (RAG – 2019)

1. INTRODUÇÃO – CONSIDERAÇÕES INICIAIS:

O Relatório anual de gestão de 2018 tem como objetivo analisar a aplicação de recursos em ações e serviços públicos saúde no município, mediante a mensuração de resultados dos instrumentos utilizados pela gestão municipal, as quais têm como instrumento a Programação anual de saúde 2019, a qual, é um recorte do contido no Plano Municipal de Saúde de 2017-2021 e o instrumento de avaliação dos indicadores o SISPACTO 2019.

Os resultados alcançados são apurados com base no conjunto de indicadores definidos na Programação Anual para acompanhar o cumprimento de metas nela fixadas. A programação Anual de Saúde operacionaliza as intenções expressas no Plano de Saúde e tem como fim determinar o conjunto de ações voltadas à promoção, proteção e recuperação da saúde, bem como a gestão do SUS.

O RAG 2019, também apresenta o detalhamento dos demonstrativos de receitas e despesas com as ações e serviços de saúde aplicados no município, através de recursos orçamentários e financeiros repassados pelo Governo Federal, Estadual e Municipal. Além disso, o relatório descreve a produção das ações de saúde em 2019 pelos serviços de atenção básica e atenção secundária instuídos na secretaria de saúde, bem como, a produção dos serviços contratados e conveniados. O relatório servirá como instrumento para a gestão realizar avaliação e monitoramento das ações e serviços desenvolvidas pelas equipes de saúde à população em todos os níveis de atenção, bem como, o adequado e efetivo investimento nas ações e serviços públicos de saúde.

2. IDENTIFICAÇÃO MUNICIPAL

2.1. Secretaria de Saúde:

Razão Social da Secretaria:	Secretaria Municipal de Prudentópolis Pr
CNPJ:	10.444.476/0001-75
Endereço da Secretaria:	Rua Conselheiro Rui Barbosa Nº1848
CEP:	84.400.000
Telefone:	(42) 3446-8117
Fax:	-
E-mail:	saude@prudentopolis.pr.gov.br
Site da Secretaria (se houver):	-

2.2. Secretário (a) de Saúde em Exercício:

Nome:	Marcelo Hohl Mazurechen
Data da Posse:	01/01/2017
O secretário de Saúde referente ao ano do relatório de gestão é o mesmo? Sim () Não (X)	
Nome (se o secretário(a) for outro):	
Data da posse: 11/03/2020	

2.3. Informações do Fundo Municipal de Saúde:

Instrumento legal de criação do Fundo Municipal de Saúde	
Lei nº: 1664	Data da Lei: 27/08/2008
CNPJ:	10.444.776/0001-75
Nome do Gestor do Fundo:	Marcelo Hohl Mazurechen
Cargo do Gestor do Fundo:	Secretário Municipal de Saúde
O Gestor do Fundo é o Secretário de Saúde? (X)Sim ()Não	

2.4. Informações do Conselho de Saúde:

Instrumento Legal de criação do Conselho Municipal de Saúde	
Lei nº: 730	Data da Lei: 04/09/1991
Nome do Presidente:	Marcelo Hohl Mazurechen
Segmento:	Trabalhador de saúde
Data da última eleição do CMS :	21/07/2017
Telefone:	(42) 3446-8119
E-mail:	cmsprupr@hotmail.com

2.5. Conferência de Saúde:

Data da última Conferência Municipal de Saúde:
21/07/2017

2.6. Plano de Saúde:

A Secretaria de Saúde possui Plano Municipal de Saúde? Sim (X) Não ()
Vigência do Plano de Municipal de Saúde: 2017- 2021.
O Plano de Saúde está aprovado? Sim (X) Em análise () Não aprovado()
Resolução de aprovação do PMS pelo Conselho Municipal de Saúde: Número: n.º 018 Data: 22/11/2017

2.7. Programação Anual de Saúde:

A Secretaria de Saúde possui Programação Anual de Saúde 2019? Sim (X) Não ()
A Programação Anual de Saúde 2019 está aprovada?

Sim (X) Em análise () Não aprovada()
Resolução de aprovação da PAS/2019 pelo CMS: Número: 023 Data: 19/12/2018
A Secretaria de Saúde possui Programação Anual de Saúde 2019? Sim (x) Não ()
A Programação Anual de Saúde 2020 está aprovada? Sim (X) Em análise () Não aprovada ()
Resolução de aprovação da PAS/2020 pelo CMS: Número: n.º 001 Data: 19/02/2020

2.8. Informações sobre o Plano de Carreira, Cargos e Salários:

O município possui PCCS próprio da Saúde? Sim (X) Não ()
Se não possuir, tem Comissão de elaboração do PCCS? Sim (X) Não ()



PREFEITURA MUNICIPAL DE
PRUDENTÓPOLIS
 SAÚDE

3. AVALIAÇÃO DA PROGRAMAÇÃO ANUAL DE SAÚDE 2019

Diretriz 1: Fortalecimento das redes de atenção à saúde (atenção à Rede Mãe Paranaense, Saúde Mental, Saúde Bucal, e Saúde do Idoso).

Objetivo 1: Otimizar, Organizar e qualificar, de maneira articulada e resolutiva, as redes de atenção à saúde.

N.	AÇÕES 2018	META PACTUADA 2019	META ALCANÇADA 2019	INDICADOR	JUSTIFICATIVA
01	Ampliar o número das gestantes SUS 7 ou mais consultas de pré-natal	90%	Meta alcançada.	Proporção de gestantes SUS com 7 ou mais consultas de pré-natal	
02	Vincular gestantes SUS ao hospital para a realização do parto, conforme estratificação de risco	80%	Meta alcançada.	Proporção de gestantes SUS vinculadas ao hospital para realização do parto	
03	Manter em 0% ao ano o Coeficiente de Mortalidade Materna	0%	Meta alcançada.	Coeficiente da Mortalidade Materna/100.000 nascidos vivos	
04	Reduzir em 15% ao ano o Coeficiente de Mortalidade Infantil, em relação ao ano anterior	15%	Meta alcançada	Coeficiente da Mortalidade Infantil/1.000 nascidos vivos	
05	Realizar 3 testes de sífilis ou VDRL para todas as gestantes SUS	03	Meta parcialmente alcançada (62%)	N.º de testes de sífilis por gestante	

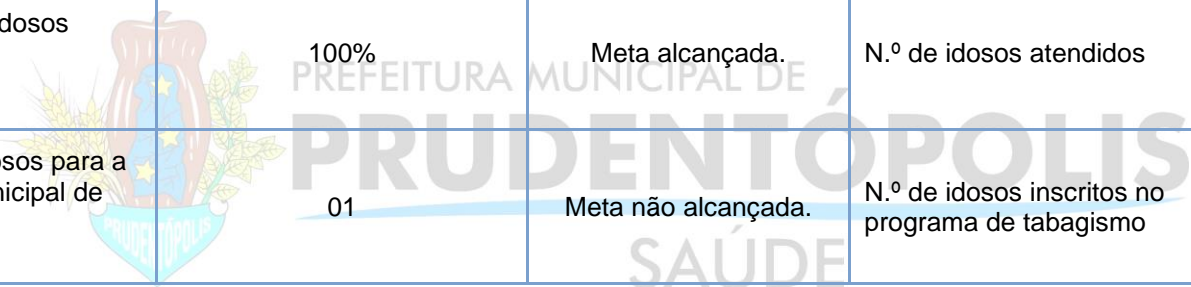
06	Manter serviço de referência conveniado ou credenciado para o procedimento de laqueadura tubária e vasectomia	01	Meta alcançada.	Nº de mulheres ou parceiros com acesso ao procedimento conforme critérios estabelecidos	
07	Aumentar para 90% a cobertura de vacinal das gestantes	90%	Meta alcançada (98%)	Proporção de gestantes vacinadas	
08	Manter a consulta de enfermagem as gestantes SUS	90%	Meta alcançada.	N.º de consultas de enfermagem a gestante	
09	Implantar protocolo de atendimento ao pré-natal, e puerpério na SMS	01	Meta não alcançada.	N.º de protocolo elaborado e implantado	
10	Garantir o acesso das gestantes as medicações básicas durante a gestação e puerpério	100%	Meta alcançada.	N.º de medicações distribuídas as gestantes e puérperas	
11	Descentralizar 100% do atendimento a gestante e criança menor de 1(um) ano para as equipes de APS	80%	Meta alcançada.	N.º de gestantes atendidas pelas equipes de APS	
12	Manter as ações de promoção ao aleitamento materno	100%	Meta alcançada.	N.º de ações de educação em saúde realizada	
13	Implementar o atendimento integral a criança até 5 dia de vida	100%	Meta parcialmente alcançada.	N.º de visitas domiciliar realizadas	Necessário implementar o trabalho de vigilância e monitoramento da gestante realizado.

14	Implantar a consulta de puericultura até 5 anos de idade	100%	Meta alcançada.	N.º de consultas de puericultura realizada	
15	Implantar protocolo de atendimento municipal à criança no primeiro ano de vida	01	Meta não alcançada.	N.º de protocolo elaborado e implantado	
16	Implantar gestão de caso para todas gestantes e crianças estratificadas intermediário e alto risco	40%	Meta alcançada.	N.º de gestão de caso realizadas	
17	Garantir atendimento pelo médico obstetra a 100% das gestantes estratificadas como risco intermediário e alto risco	01	Meta alcançada.	N.º de consultas realizadas pelo obstetra	
18	Reduzir 18,37% o índice de gravidez na adolescência. (SISPACTO)	18,37%	Meta alcançada.	Proporção de gravidez na adolescência.	
19	Aumentar em 2% ao ano o parto normal (gestantes SUS) no Município, em relação ao ano anterior (SISPACTO)	2%	Meta não alcançada (48,14)	Proporção de parto normal - gestantes SUS	
20	Manter a oferta de no mínimo de 3 (três) USG obstétrica durante o pré-natal	100%	Meta alcançada.	Percentual de gestantes que realizaram três USG obstétrica	
21	Implantar o programa de planejamento familiar no município	01	Meta não alcançada.	N.º de consultas realizadas pelo obstetra	Plano de trabalho elaborado em 2019: capacitação equipes de PAS e instrumento de trabalho.

22	Ampliar para 67% a cobertura populacional estimada pelas equipes de saúde bucal na APS.	49% (06)	Meta não alcançada.	Cobertura populacional estimada pelas equipes de saúde bucal	
23	Reduzir em 10% o percentual exodontia em relação aos procedimentos restauradores	8%		Proporção de exodontias/procedimentos restauradores	
24	Desenvolver 96 encontros com atividades de música, esporte e lazer para os funcionários dos CAPS	96	Meta alcançada	Número de encontros realizado	
25	Realizar capacitação para 100% dos membros da equipe de limpeza quanto ao uso de EPI's e a maneira correta de realizar a limpeza da instituição de saúde	100%	Meta não alcançada.	Número de capacitação	Realizado capacitação para equipe de serviços gerais em janeiro e março de 2020.
26	Elaborar 4 (quatro) projetos para Apoio técnico à Associação Prudentopolitana de Saúde Mental para o fortalecimento do protagonismo social e político dos usuários através da associação	01	Meta alcançada	Número de projetos elaborados	
27	Ofertar 4(quatro) capacitações para as equipes de saúde mental, APS, instituições hospitalares do município, pronto atendimento, bombeiros e polícia militar sobre urgências e emergências psiquiátricas	01	Meta não alcançada.	Número de capacitações realizadas	
28	Realizar de 28 campanhas educativas dentro de temáticas da saúde mental como: Luta Antimanicomial, Prevenção ao Suicídio, Saúde do Homem, Saúde da Mulher, Prevenção do abuso de Álcool e outras Drogas	07	Meta alcançada	Número de campanhas realizadas Taxa de cobertura de Centros de Atenção Psicossocial (CAPS) por 100mil habitantes	

29	Manter a cobertura e a manutenção das ações de Centros de Atenção Psicossocial (CAPS) = 2	02	Meta alcançada		
30	Realizar 96 ações de matriciamento na atenção primária em saúde (SISPACTO)	24	Meta alcançada	N.º de matriciamento realizado	
31	Realizar 96 encontros de supervisão clínica institucional para as equipes de saúde mental da SMS	24	Meta não alcançada.	N.º de encontros de supervisão clínica institucional realizado	
32	Realizar e/ou participar de 16 encontros/Eventos/Congressos de capacitação	04	Meta alcançada.	Número de encontros	
33	Adquirir 2000 ampolas de medicamentos clopíxel	500	Meta alcançada.	Número de medicamentos adquiridos	
34	Ampliar para 90% de idosos cadastrados no Programa de Atenção Integral à Saúde do Idoso de Prudentópolis - PAISIP/HIPERDIA	80%	Meta não alcançada.	Proporção de idosos cadastrados no PAISIP através do levantamento dos relatórios mensais realizados pelas UBSF	De acordo com IBGE o município tem 5825 idosos e o programa tem hoje 4531 idosos ativos, ou seja 77,7% de idosos.
35	Identificar e avaliar 100% dos idosos cadastrados no PAISIP, através do instrumento de estratificação de Risco - VES 13.	100%	Meta alcançada.	Proporção de idosos estratificados	

36	Aumentar o número de visitas domiciliares ao idoso frágil e de risco de fragilidade.	5%	Meta alcançada.	Proporção de idosos acompanhados pela visita domiciliar	
37	Regularizar, ampliar e fortalecer a REDE de Atenção à Pessoa Idosa - RAPI	01	Meta parcialmente	Protocolar a regulamentação da RAPI ao CMI	A RAPI foi ampliada e fortalecida, mas não foi regulamentada ao CMI.
38	Promoção da educação permanente e/ou continuada para profissionais em Saúde do Idoso	05	Meta alcançada.	N.º de capacitações realizadas	Realizado 03 capacitações na regional de saúde em 2018.
39	Realizar assistência aos idosos hipertensos e diabéticos	100%	Meta alcançada.	N.º de idosos atendidos	
40	Ofertar e incentivar os idosos para a adesão ao Programa Municipal de Combate ao Tabagismo	01	Meta não alcançada.	N.º de idosos inscritos no programa de tabagismo	



Diretriz 2: Fortalecimento da Rede Municipal de Urgência e Emergência**Objetivo 1: Garantir acesso qualificado dos pacientes em situação de urgência e emergência a um dos pontos de atenção resolutivos da Rede.**

N.	AÇÕES	META PROGRAMADA 2019	META ALCANÇADA 2019	INDICADORES	JUSTIFICATIVA
01	Realizar protocolo de acolhimento com classificação de risco para todas as equipes de APS	01	Meta não alcançada.	Percentual de unidade de saúde com protocolo implantado.	
02	Realizar protocolo de atendimento de urgência e emergência para as equipes de APS	01	Meta não alcançada.	Percentual de unidade de saúde com equipes capacitadas	
03	Realizar protocolo (POPs) para o transporte interinstitucional de urgência e emergência da SMS	01	Meta não alcançada.	Nº de protocolo (POPs) realizado	
04	Disponibilizar materiais e equipamentos necessários para Ambulância de suporte básico de vida (tipo B)	01	Meta alcançada.	Nº de ambulâncias equipadas para Suporte Básico de Vida (tipo B)	
05	Disponibilizar carrinho de emergência com materiais e equipamentos nas unidades de saúde da APS	100%	Meta alcançada.	Nº de unidades de saúde da família com carrinho de emergência equipado	
06	Disponibilizar carrinho de emergência com materiais e equipamentos nas unidades de saúde da APS	100%	Meta alcançada.	Nº de unidades de saúde da família com carrinho de emergência equipado	

Diretriz 3 – Implantação da Rede de Atenção à Saúde das Pessoas com Deficiência.**Objetivo 1: Articular a promoção, prevenção, assistência, adaptação e reabilitação para pessoas com deficiência nos pontos de atenção à saúde.**

N.	AÇÕES	META PROGRAMADA 2018	META ALCANÇADA 2018	INDICADORES	JUSTIFICATIVA
01	Realizar Teste do Pezinho em 100% dos nascidos vivos pelo SUS no Município	100%	Meta alcançada.	Percentual de nascidos vivos que realizaram o teste do pezinho	
02	Realizar Teste do coraçãozinho em 100% dos nascidos vivos pelo SUS no município	100%	Meta alcançada.	Percentual de nascidos vivos que realizaram o teste do coraçãozinho	
03	Realizar Teste do olhinho em 100% dos nascidos vivos pelo SUS no Município	100%	Meta alcançada.	Percentual de nascidos vivos que realizaram o teste do olhinho	
04	Realizar Teste da orelhinha (Emissões otoacústicas) para triagem auditiva em 100% dos nascidos vivos em Hospitais e maternidades (Lei 12.303/2010 obrigatório a realização gratuita em todos os Hospitais e maternidades)	100%	Meta alcançada.	Percentual de nascidos vivos que realizaram o teste de Emissões otoacústicas evocadas para triagem auditiva, nos hospitais da Rede Mãe Paranaense	
05	Realizar educação em saúde voltada a prevenção das deficiências à população através de grupos	08	Meta não alcançada.	Percentual de grupos de educação em saúde voltados a prevenção das deficiências	

06	Reestruturar as unidades de saúde com acessibilidade a pessoa com deficiência	80%	Meta não alcançada.	Percentual de unidades de saúde com acessibilidade	
07	Apoio a unificação da estrutura física dos atendimentos de saúde especializados a pessoa com deficiência	85%	Meta não alcançada.	N.º de serviço de especializados unificados	
08	Garantir a pessoa com deficiência o acesso a aquisição de órteses e próteses	100%	Meta alcançada.	Livre demanda	
09	Ampliar equipe de referência no atendimento do Programa Municipal de Órtese e Prótese	70%	Meta não alcançada.	Percentual de profissionais para compor a equipe.	

Diretriz 04: Qualificação da Atenção Primária à Saúde

Objetivo 1: Qualificar as ações e serviços, promovendo a integralidade e a equidade Atenção primária à Saúde.

N.	AÇÕES	META PROGRAMADA 2019	META ALCANÇADA 2019	INDICADORES	JUSTIFICATIVA
01	Ampliar para 95% a cobertura populacional estimada pelas equipes da Atenção Primária. Cálculo com base na estimativa de população (SISPACTO)	86%	Meta não alcançada.	Cobertura populacional estimada pelas equipes da Atenção Primária	

02	Ampliar para 90% a cobertura populacional estimada pela estratégia de EACS na atenção primária	77%	Meta não alcançada.	Cobertura populacional estimada pela estratégia de agente comunitário de saúde	Ausência de concurso público vigente.
03	Reduzir para 22% as internações por causas sensíveis da Atenção Primária	22%	Meta não alcançada.	Proporção de internações por causas sensíveis a Atenção Primária	
04	Atingir a razão de exames citopatológicos do colo do útero em 0,65 ao ano, na população-alvo (SISPACTO)	0,65	Meta alcançada. (0,66)	Razão entre exames citopatológicos do colo do útero na faixa etária de 25 a 64 anos na população feminina na mesma faixa etária	
05	Manter a razão de mamografias realizadas na população alvo em 0,40, ao ano (SISPACTO)	0,40	Meta não alcançada. (0,33)	Razão entre mamografias realizadas nas mulheres de 50 a 69 anos e a população feminina nesta faixa etária	



SAÚDE

06	Ampliar em 3(três) serviços o atendimento do programa de controle do tabagismo	01	Meta alcançada.	Proporção de usuários atendidos pelo programa	ESF Vila Mariana ESF Vila da Luz UBS Centro Capacitação de equipes de APS dezembro/2019 e plano de trabalho Tabagismo 2020.
07	Obter 2 (duas) equipes de NASF (01 rural e 01 urbana)	01	Meta não alcançada.	Cobertura populacional estimada pelas equipes do NASF	NASF programa excluído em 2020 pelo MS.
08	Manter o Programa Saúde na Escola e desenvolver 100% das ações propostas pelo programa	100%	Meta alcançada.	Percentual de crianças e adolescentes sensibilizados	
09	Implantação de 1 (um) equipe de Atenção Básica Prisional	01	Meta não alcançada.	Percentual de pessoas atendidas pelo programa	
10	Adquirir uniforme e crachá para 100% das equipes de Saúde da Família da SMS	100%	Meta alcançada.	Percentual de servidores da APS uniformizados	
11	Descentralizar 100% dos serviços de pré-natal, puericultura, hiperdia, PAISIP, planejamento familiar para as equipes de atenção básica	90%	Meta alcançada.	Número de unidades de saúde com os serviços descentralizados	
12	Obter no mínimo 50% de adesão das Unidades de Saúde da APS no processo de Tutoria	50%	Meta alcançada.	Percentual de adesão das UBS/Centro de Saúde no processo de Tutoria	Programa desativado pela SESA.

13	Implantar a política nacional de Atenção integral à saúde do homem e desenvolver as ações propostas na APS	100%	Meta alcançada.	Percentual de homens atendidos pela PNAISH	
14	Manter e ampliar o Telesaúde nas ESF'S	50%	Meta	Percentual de Telesaúde implantado	Programa desativado pelo MS provisoriamente.
15	Implementar e descentralizar para APS o programa de atenção à saúde do adolescentes e jovens no município	100%	Meta alcançada.	Percentual de adolescentes e jovens atendidos pelo programa	
16	Garantir equipe mínima completa de médico, enfermeiro, auxiliar ou técnico de enfermagem, e ACS e cumprimento de carga horária 40horas semanais	100%	Meta não alcançada.	Percentual de equipes completas.	Ausência de concurso público vigente para contratação.
17	Reordenar o atendimento em saúde mental dos casos considerados leves e moderados pelas equipes de APS conforme preconiza a Lei da RAPS (Portaria 3088/11)	100%	Meta alcançada.	Nº de equipes de APS completas.	
19	Reorganizar a atenção aos portadores de doenças crônicas não transmissíveis da APS e serviços de apoio	80%	Meta alcançada.	Serviço reorganizado	Implantação de Linha Guia de Crônicos. Processo de trabalho implantado: agenda do sistema Avançado na APS.
20	Realizar campanhas educativas de promoção e prevenção a saúde a todos os grupos prioritários.	100%	Meta alcançada.	N.º de campanhas realizadas	


21	Disponibilizar 1(um) profissional administrativo para cada unidade de saúde da família.	02	Meta não alcançada.	Percentual de profissionais contratados	Ausência de concurso público vigente para contratação de RH.
22	Disponibilizar profissional de serviços gerais para compor as equipes de saúde da família volante	01	Meta não alcançada.	Percentual de profissionais de serviços gerais nas equipes volantes.	
23	Realizar dimensionamento de profissionais de enfermagem de acordo com a legislação COREN/COFEN	01	Meta alcançada.	Percentual de profissionais de enfermagem	Dimensionamento de técnicos de enfermagem 2 profissionais por equipe.
24	Manter 1(um) equipe de saúde de suporte básico na região norte no município período noturno e final de semana.	01	Meta alcançada.	N.º de equipes de suporte básico.	

Diretriz 5 - Fortalecimento da Ações de Promoção da Saúde

Objetivo 1: Promover a intersectorialidade no desenvolvimento das ações e reduzir vulnerabilidade e riscos à relacionados aos seus determinantes e condicionantes

N.	AÇÕES	META PROGRAMADA 2019	META ALCANÇADA 2019	INDICADORES	JUSTIFICATIVA
01	Ampliar para 70% o acompanhamento nutricional das Crianças beneficiárias do Programa Leite das Crianças.	70%	Meta alcançada.	Percentual de cobertura de acompanhamento nutricional das crianças beneficiárias do Programa leite das Crianças.	

02	Manter o programa de Vigilância Alimentar e Nutricional (SISVAN) nos serviços de saúde da APS.	100%	Meta não alcançada.	N.º de unidades de saúde que realizam o SISVAN	
03	Manter em 78% o acompanhamento das condicionalidades do Programa Bolsa Família	78%	Meta não alcançada. (70%)	Percentual de cobertura de acompanhamento das condicionalidades do Programa Bolsa Família	
04	Manter o Programa de Benefício Eventual desenvolvido pelo setor de serviço social da secretaria de saúde	100%	Meta alcançada.	Proporção de pessoas cadastradas no Programa - livre demanda	
05	Reduzir em 40% o cadastro de crianças beneficiárias do programa "Leite Fonte de Vida.	10%	Meta alcançada.	N.º de crianças cadastradas no programa.	
06	Manter suplementação, alimentação enteral e leites especiais para pacientes com patologias.	100%	Meta alcançada.	N.º de pacientes cadastrados no programa	
07	Estruturar todos os serviços para atendimento integral às pessoas em situação de violência e desenvolver ações intersetoriais	60%	Meta alcançada.	Percentual de atendimento realizado as pessoas em situação de violência	



PREFEITURA MUNICIPAL DE
PRUDENTÓPOLIS
 SAÚDE

Diretriz 6 - Fortalecimento da Gestão dos serviços próprios.**Objetivo 1: Investir em infraestrutura das Unidades Próprias.**

N.	AÇÕES	META PROGRAMADA 2018	META ALCANÇADA 2018	INDICADORES	JUSTIFICATIVA
01	Concluir 2 unidades de saúde da família (ESF Jardim Delmira e ESF Vila Beraldo)	02	Meta alcançada.	N.º de unidades concluídas	
02	Concluir reforma e ampliação em 3(três) unidades de saúde da família (ESF Papanduva de cima, ESF Tijuco Preto e ESF Jaciaba)	03	Meta alcançada.	N.º de unidades concluídas	
03	Ampliar e/ou reformar as unidades de saúde da família (ESF Ronda, ESF Ligação e ESF Esperança, UBS Marcondes, UBS Patos Velhos, UBS Cachoeirinha e UBS Capanema, ESF Ângela Maria Machado, UBS Herval, UBS Paraná, UBS Perobas)	03	Meta não alcançada.	N.º de unidades ampliadas e/ou reformadas	Reforma concluída do ESF Ligação.
04	Reparo e adequação de estrutura física das unidades de saúde da família (ESF) e Unidade básica de saúde (UBS) da SMS.	07	Meta não alcançada.	N.º de unidades de saúde com adequação de estrutura física	Realizado o levantamento e encaminhado para projeto no Dep. De obras e engenharia.
05	Estruturar o departamento de vigilância em saúde com mobiliário planejado	01	Meta não alcançada	N.º de equipamentos adquiridos	

06	Estruturar e reestruturar 100% das unidades de saúde da SMS com equipamentos e materiais permanentes.	25%	Meta alcançada.	Percentual de unidades de saúde equipadas	
07	Renovação da frota de veículos da vigilância em saúde	01	Meta alcançada.	N.º de veículos adquirido	
08	Adquirir veículos para uso exclusivo para ESF urbano e Rural	02	Meta alcançada.	N.º de veículos adquirido	
09	Implantar 1(um) Academia da saúde	01	Meta não alcançada.	N.º de academia da saúde implantado pela SMS	
10	Estruturar e reestruturar 100% das unidades com equipamentos de informática.	100%	Meta alcançada.	N. de equipamentos adquiridos	
11	Construir almoxarifado para o departamento de manutenção e reparos dos próprios da SMS	01	Meta não alcançada.	N.º de almoxarifado construído	
OBJETIVO 2: Aprimorar os processos de trabalho nos serviços próprios.					
12	Implantar agenda programada de consulta médica e enfermagem para os grupos prioritários	90%	Meta alcançada.	N.º de consultas médicas e enfermagem agendada	

13	Manter sistema de informação como instrumento de gestão	100%	Meta alcançada.	N.º de sistema de informação	
14	Oferecer as equipes de saúde da família ESF Volantes rural auxílio alimentação para dos profissionais que fazem deslocamento por mais de 4 horas	100%	Meta alcançada.	N.º de equipes com auxílio deslocamento	
15	Implantar cartão corporativo para pagamento dos gastos dos servidores em viagens	100%	Meta não alcançada.	N.º cartão corporativo implantado	
16	Implantar ponto biométrico em todas as unidades de saúde da SMS	50%	Meta parcialmente alcançada.	N.º de ponto biométrico implantado	Em processo de implantação.
17	Implantar portal da transparência específico da Secretaria Municipal de Saúde (SMS)	100%	Meta alcançada.	Portal da transparência da SMS implantado	
18	Implantar calendário anual da SMS	01	Meta não alcançada.	Calendário anual implantado	
19	Garantir o direito de adicional de insalubridade sobre o salário base para todos os servidores da SMS conforme avaliação técnica	100%	Meta não alcançada.	Percentual de serviços com adicional de insalubridade sobre o salário base	
20	Estender o horário atendimento das unidades de saúde de forma a atender as demandas e necessidades da população adstrita.	100%	Meta não alcançada.	N.º de unidades de saúde com horário de atendimento estendido	

21	Realizar reuniões trimestrais para com funcionários da SMS para planejamento, articulação e motivação.	100%	Meta alcançada.	N.º de reuniões realizadas	
22	Garantir equiparação de salários e benefícios entre profissionais que embora com regime de trabalho diferentes (estatutário e CLT), tem a mesma formação e desempenham a mesma função na instituição.	100%	Meta não alcançada.	Equiparação de salários e benefícios entre profissionais estatutário e CLT	

Diretriz 7 - Fortalecimento da Regulação do Acesso aos Serviços do SUS

Objetivo 1: Manter o monitoramento e fiscalização dos serviços próprios e contratualizados, através dos serviços de regulação, controle, avaliação e auditoria municipal.

N.	AÇÕES	META PROGRAMADA 2019	META ALCANÇADA 2019	INDICADORES	JUSTIFICATIVA
01	Monitorar 100% dos serviços contratualizados e cadastrados no CNES	100%	Meta alcançada.	N.º de serviços monitorados	
02	Integrar as coordenadorias das unidades de saúde visando manter sempre atualizado o Banco de Dados do SCNES com as informações necessárias e pertinentes ao Sistema buscando manter e ampliar os serviços e ações desenvolvidas no município	100%	Meta alcançada.	N.º de equipes integradas	

03	Orientar o cumprimento das metas físico/orçamentária conforme credenciamento dos serviços.	100%	Meta alcançada.	Percentual de metas cumpridas	
04	Cumprir os calendários/cronogramas especificados pela 5ª Regional de Saúde e MS e orientar as unidades hospitalares no cuidado na realização das metas contratualizadas visando, contudo, a humanização do atendimento e o atendimento total às necessidades dos pacientes atendidos.	100%	Meta alcançada.	Calendário/ cronograma cumprido.	
05	Cumprir os calendários/cronogramas especificados pela 5ª Regional de Saúde e MS e orientar as unidades na readequação das programações físico-orçamentárias.	100%	Meta alcançada.	N.º de calendário realizado.	
06	Cadastrar faixas de AIH'S do município no sistema MV; Cadastrar e recalcular a PPI mensal; Cadastrar e recalcular a PPI mensal; Cadastrar e recalcular a programação individual assegurando a total utilização das cotas de AIH's mensais.	100%	Meta alcançada.	N.º de cadastros realizados.	

Diretriz 8 - Fortalecimento da Política de Assistência Farmacêutica

Objetivo 1: Promover o acesso da população aos medicamentos contemplados nas políticas públicas e ao cuidado farmacêutico.

N.	AÇÕES	META PROGRAMADA 2019	META ALCANÇADA 2019	INDICADORES	JUSTIFICATIVA
----	-------	----------------------	---------------------	-------------	---------------

01	Ampliar em 5% ao ano a distribuição de medicamentos, e insumos padronizados nas políticas públicas e sob responsabilidade de gerenciamento municipal	5%	Meta alcançada.	Nº de unidades distribuídas	
02	Manter o repasse de recursos financeiros ao Consórcio Intergestores Paraná Saúde para a execução de contrapartida do Componente Básico da Assistência Farmacêutica - CBAF, para aquisição de medicamentos.	100%	Meta alcançada.	Nº de Convênios em execução	
03	Atualização e alimentação dos sistemas de informação de assistência farmacêutica.	100%	Meta alcançada.	Percentual de programas da assistência farmacêutica	
04	Manter repasses financeiros para compra e aquisição de medicamentos.	Manter os serviços de assistência farmacêutica das diferentes esferas; componente básico, estratégico e especializado (conforme protocolos clínicos e terapêuticos definidos por portarias do MS)	Meta alcançada.	Percentual de repasse financeiro para medicamentos	
05	Manter, adquirir, e dispensar os insumos dos benefícios eventuais desenvolvido pelo setor de serviço social da secretaria de saúde	100%	Meta alcançada.	Percentual de benefícios eventuais dispensados.	
05	Manter a oferta de medicamentos pelo programa Hiperdia na APS	100%	Meta alcançada.	N.º de medicamentos disponibilizados pelo programa	
06	Estruturar as farmácias das unidades de saúde da família do município e farmácia central	100%	Meta parcialmente alcançada.	Nº de farmácias estruturadas	ESF Ligação ESF Jaciaba UBS Tijuco Preto ESF Papanduva de Cima

OBJETIVO 2: Qualificar a Assistência Farmacêutica.

07	Participar de congressos, eventos e especialização em assistência farmacêutica no SUS	01	Meta alcançada.	N.º de participação em congressos e eventos	
08	Capacitar os profissionais da APS, e serviços de apoio envolvidos na Assistência Farmacêutica no município	01	Meta alcançada.	Nº de capacitações realizadas	
09	Assegurar a elaboração da Relação Municipal de Medicamentos (REMUME)	01	Meta não alcançada.	REMUME elaborada	
10	Realizar o plano de aplicação do recurso QUALIFAR -SUS custeio	100%	Meta alcançada.	Plano de aplicação QUALIFAR-SUS realizado	
11	Realizar a plano de aplicação dos recursos do incentivo à Organização da Assistência Farmacêutica - IOAF	100%	Meta alcançada.	Plano de aplicação IOAF realizado	

Diretriz 9 – : Fortalecimento da Política de Vigilância em Saúde

Objetivo 1: Analisar a situação de saúde, identificar e controlar determinantes e condicionantes, riscos e danos à prevenção e promoção da saúde, por meio de ações de vigilância epidemiológica, vigilância sanitária, vigilância ambiental, vigilância da saúde do trabalhador e vigilância laboratorial.

N.	AÇÕES	META PROGRAMADA 2019	META ALCANÇADA 2019	INDICADORES	JUSTIFICATIVA
01	Enviar regularmente a informação de notificação (Individual, epizootia, surto ou negativa) conforme semana epidemiológica de notificação (52 semanas/Ano)	100%	Meta alcançada.	Número de semanas epidemiológicas com pelo menos uma informação de notificação: (Individual, surto, epizootia ou negativa). Número de semanas epidemiológicas com informação	
02	Encerrar no mínimo 80% das investigações de doenças de notificação imediata (DNCI)	80%	Meta alcançada.	Proporção de casos de doenças de notificação compulsória imediata (DNCI) encerrados em até 60(sessenta) dias após notificação	
03	Investigar no mínimo 65% dos óbitos fetais.	65%	Meta alcançada.	Proporção de óbitos fetais investigados	
04	Investigar e digitar em ficha síntese no módulo SIM-WEB no mínimo 75% dos óbitos infantis	100%	Meta alcançada.	Nº de óbitos maternos declarados ocorridos nos meses e investigados (em até 120 dias)	
05	Investigar no mínimo 94% dos óbitos de mulher em idade fértil	94%	Meta alcançada.	Nº de óbitos de MIF e investigados (em até 120 dias)	

06	Aumentar a proporção de registro de óbitos com causa básica definida	95%	Meta alcançada.	Proporção de registro de óbitos com causa básica definida maior ou igual a 95%	
07	Realizar coleta de amostra biológica para todo caso suspeito de doença exantemática (Sarampo/Rubéola) conforme protocolo específico	100%	Meta alcançada.	Nº total de casos suspeitos de doenças exantemáticas com encerramento por laboratório	
08	Investigar 90% dos casos suspeitos de coqueluche	90%	Meta alcançada (Ausência de caso).	Nº total de casos de coqueluche com investigação encerrada	
09	Aumentar para $\geq 95\%$ a coleta de amostras biológicas de casos suspeitos para meningite e/ou doença meningocócica	95%	Meta alcançada.	Percentual de amostrar de casos suspeitos para meningite e/ou doença meningocócica	
10	Realizar a vigilância de contatos intradomiciliares em 90% dos casos novos de hanseníase diagnosticados	90%	Meta alcançada.	Percentual de visitas intradomiciliares realizadas	
11	Aumentar a proporção de cura de casos novos de tuberculose pulmonar com confirmação laboratorial para 85%	85%	Meta alcançada.	Proporção de cura de casos de tuberculose pulmonar com confirmação laboratorial.	
12	Aumentar a proporção de testagem para HIV nos casos novos de tuberculose para 85%	85%	Meta alcançada.	Proporção de exame anti-HIV realizados entre os casos novos de tuberculose	
13	Aumentar a proporção de investigação de contatos de casos novos de tuberculose pulmonar bacilífera para 90%	90%	Meta alcançada.	Proporção de contatos novos de tuberculose pulmonar bacilífera	

14	Manter dados atualizados semanalmente no sistema SIVEP DDA.	100%	Meta alcançada.	Número de casos registrados por semana epidemiológica, no município no SIVEP DDA, divididos pelo total de semana epidemiológica no ano x 100	
15	<p>Atingir a cobertura vacinal para</p> <p>a) BCG- ID ≥90%</p> <p>b) Vacina Oral de Rotavírus Humano (VORH) ≥90%</p> <p>c) Pentavalente (DTP+Hib+HepB) ≥95%</p> <p>d) Vacina contra Poliomielite ≥95%</p> <p>e) Vacina Pneumocócica Conjugada (PnC10v), ≥95%</p> <p>f) Vacina Meningocócica Conjugada C (MnC) ≥95%</p> <p>g) Febre amarela * (para as áreas com recomendação da vacina) 100%</p> <p>Em crianças de um ano de idade Vacina tríplice viral 95%</p> <p>Em crianças de 6 meses a <2 anos de idade (CV em campanha anual). Influenza (INF) ≥ 80%</p>	95%	<p>a) BCG- ID 100%</p> <p>b) Vacina Oral de Rotavírus Humano (VORH) 96%</p> <p>c) Pentavalente (DTP+Hib+HepB) 89,6%</p> <p>d) Vacina contra Poliomielite 96,1%</p> <p>e) Vacina Pneumocócica Conjugada (PnC10v), 98,9%</p> <p>f) Vacina Meningocócica Conjugada C (MnC) 87,9%</p> <p>g) Febre amarela * (para as áreas com recomendação da vacina) 96,2%</p> <p>Em crianças de um ano de idade Vacina tríplice viral 94,9%</p> <p>Em crianças de 6 meses a <2 anos de idade (CV em campanha anual). Influenza (INF) 91,27%</p> <p>Sarampo/Polio – 95%</p>	Percentual de cobertura vacinal	

16	Reduzir a Transmissão Vertical de Sífilis 0,5/1000 nascidos vivos	0,5	Meta não alcançada.	Número de Casos Novos de Sífilis Congênita notificados no SINAN	Gestante nômade, reinfectou-se
17	Reduzir para menos de 01 caso para cada 100 mil habitantes a incidência de AIDS em menores de 5 anos	00	Meta alcançada.	Número de casos novos de AIDS em menores de 5 anos de idade na população da mesma faixa etária/100.000hab.	
18	Aumentar em 10% a realização de testes rápido ou convencionais por diagnóstico de HIV/AIDS, sífilis e Hepatites Virais	10%	Meta alcançada.	Número de testes realizados na população	
19	Ampliar em 20% anualmente, o número de Unidades de Saúde notificando	20%	Meta não alcançada.	Número absoluto de unidades de Saúde com notificação de violência doméstica, sexual e outras violências	
20	Atingir 95% a notificação dos casos suspeitos dos agravos de Notificação Compulsória que no município	95%	Meta alcançada.	Nº de unidades notificadoras	
21	Realizar no mínimo 1 (um) capacitação técnica em vigilância epidemiológica, no ano, de acordo com as prioridades locais	01	Meta alcançada.	N.º de capacitações realizadas	
22	Atingir 100% de casos suspeitos de LVH notificados submetidos ao diagnóstico laboratorial num prazo entre 16 e 30 dias do início dos sintomas	100%	Meta alcançada. (ausência de caso)	Nº de casos confirmados de LV com Local Provável da Fonte de Infecção (LPI) investigado.	
23	Manter 0% o número de óbitos por dengue no município	0%	Meta alcançada. (ausência de caso)	Número absoluto de óbitos por dengue no ano	

24	Realizar no mínimo 4 (quatro) ciclos de visitas domiciliares em 80% dos domicílios por ciclo	04	Meta não alcançada. (0)	Número de imóveis visitados nos municípios em, pelo menos, 4 ciclos de visitas domiciliares para controle da dengue	
25	Monitorar da circulação do vírus da raiva por meio do envio para o LACEN/PR, de 0,1% de amostras biológicas da população canina estimada	100%	Meta alcançada.	Nº de amostras de animais encaminhadas para diagnóstico laboratorial.	
26	Verificar o cumprimento de pelo menos 50% da meta referente ao parâmetro "Coliformes totais" e 100% da meta referente aos parâmetros "cloro residual livre" e "turbidez", preconizado na Diretriz Nacional do Plano de Amostragem definido para o município	100% 50%	Meta não alcançada.	N.º de resultados de análises de Vigilância alimentados no SISAGUA de cada quadrimestre de acordo com o prazo estabelecido	
27	Attingir 100% dos dados no SISAGUA referentes ao controle e vigilância da qualidade da água para consumo humano até o último dia do mês subsequente. Dados estes dos Relatórios de Controle (parâmetros mensal e semestral) e Resultados das análises realizadas de Vigilância (Plano de Amostragem)	100%	Meta alcançada.	Proporção de dados no SISAGUA	
28	Verificar através do SISOLO o cumprimento da meta de pelo menos uma área suspeita de conter solo contaminado cadastrada no município durante o referido ano	01	Meta não alcançada.	Nº de Cadastro (s) no SISOLO, alimentado dentro do ano corrente	

29	Verificar o cumprimento de pelo menos uma inspeção anual em 80% dos Sistemas de Abastecimento de água – SAA e 20% das Soluções Alternativas Coletivas – SAC situadas em regiões não atendidas por SAA, existentes no município e cadastrados no SISAGUA.	80% SAA 20% SAC	Meta não alcançada.	Nº de SAA´s inspecionados durante o ano no município / nº total de SAA´s cadastrados no SISAGUA Nº de SAC´s inspecionados durante o ano no município / nº total de SAC´s cadastrados no SISAGUA	
30	Plano de Ação elaborado e ações sendo executadas, de acordo com as metas anuais planejadas, sendo de 30% das metas alcançadas de ações executadas no 1.º quadrimestre, 60% no 2.º quadrimestre e 100% no terceiro quadrimestre	100%	Meta alcançada.	Número de ações executadas no quadrimestre	
31	Realizar 100% das Inspeções sanitárias do grupo 1 (acompanhada do respectivo relatório ou outro documento que descreva as ações realizadas na inspeção) de acordo com a demanda e avaliação de risco quanto aos estabelecimentos ou ramos de atividades a serem inspecionados no quadrimestre.	80%	Meta alcançada.	Nº de inspeções sanitárias do grupo 1 realizada	
32	Realização de ações de informação, educação e comunicação em vigilância sanitária para a sociedade e setor regulado, de acordo com o plano de ação. Realização de 100% das ações e comunicação planejadas no quadrimestre. Deve ser prevista, no mínimo, 1 (uma) ação de informação, educação e comunicação em Vigilância Sanitária por quadrimestre	03	Meta alcançada.	Nº ações educativas e comunicação em vigilância sanitária realizadas no Quadrimestre	

33	Atendimento de 80% das denúncias, reclamações e solicitações oriundas da Ouvidoria Municipal ou da Regional de Saúde e demais demandas recebidas nos meses de avaliação do quadrimestre	80%	Meta alcançada.	Número total de atendimento de denúncias, reclamações e solicitações da Ouvidoria Municipal.	
34	Realizar 100% de coleta de amostras de produtos de interesse à saúde, de acordo com a demanda ou investigação em curso, encaminhando para análise no LACEN/PR e laboratórios conveniados ou contratados, pertencentes à Rede SESLAB, dentro do quadrimestre	100%	Meta alcançada.	Número de amostras coletadas no quadrimestre / Número de amostras programadas para coleta no quadrimestre X 100.	
35	Realização de cursos de capacitação para os servidores ou possibilitar que os mesmos participem de cursos de capacitação promovidos (grupo técnico, videoconferências, congressos, simpósios, seminários) em 100% dos casos, exceto nos casos excepcionais, devidamente justificados	100%	Meta alcançada.	Número de cursos e capacitações realizadas no período	
36	Realizar inspeções sanitárias por ano em 50% dos estabelecimentos do grupo 2, exceto aqueles elencados como sendo 100%	50%	Meta alcançada.	Nº de estabelecimentos inspecionados	
37	Realizar coletadas de amostras em 80% dos casos notificados/ano	80%	Meta alcançada.	Número de amostras coletadas	
38	Realizar coleta da amostra clínica para 100% dos surtos identificados/notificados no ano	100%	Meta alcançada.	Número de surtos de DRA investigados, com coleta de amostras clínicas	

39	Realizar 100% dos casos suspeitos de febre amarela, notificados dentro das 24h ao CEVA e ao CIEVS e investigados oportunamente	100%	A/C	Nº de casos suspeitos de Febre amarela, notificados em até 24h ao CEVA e ao CIEVS-PR	
40	Realizar em 100 % dos surtos, casos e óbitos suspeitos de doenças emergentes e reemergentes e/ou eventos inusitados notificados e investigados, com amostras coletadas, sempre que possível.	100%	A/C	Nº de eventos de notificação imediata, notificados em até 24h ao CIEVS PR, pelo município de ocorrência, no mês de referência	
41	Realizar as notificações dos agravos e doenças relacionadas ao trabalho, aumentando o número de notificações em 10% ao ano e preenchendo prioritariamente os campos ocupação, dados da empresa e descrição do acidente	10%	Meta alcançada.	Número de agravos e doenças relacionadas ao trabalho notificados	
42	Realizar 100% das investigações dos acidentes aplicando o roteiro de investigação de acidentes graves, fatais e com crianças e adolescentes	100%	Meta alcançada.	N.º de investigações de acidentes graves, fatais e com crianças e adolescentes realizados	
43	Acionar a rede de combate e erradicação do trabalho infantil, comunicando e enviando relatório de investigação ao conselho tutelar e a Regional de Saúde para posterior encaminhamento ao Ministério Público do Trabalho dos casos identificados no território	100%	Meta alcançada.(ausência de caso)	Número de casos encaminhados/ total de casos registrados e/ou detectado x100	
44	Realizar inspeções sanitárias de ambientes e processos de trabalho em 100% dos estabelecimentos realizados pela DEVISAT	100%	Meta alcançada (178%)	Número de empresas inspecionadas	

45	Implantar 11 salas de vacinas nas unidades de saúde: Esperança, Barra Bonita, Capanema, Paraná, Papanduva de Cima, Jaciaba, Marcondes, Peróbas, Piquiri, Delmira e Beraldo	02	Meta parcialmente alcançada.	Número de sala de vacinas implantadas
46	Contratar dois fiscais gerais para a Vigilância Sanitária	01	Meta não alcançada.	Número de fiscais contratados.
47	Solicitar a elaboração de projetos de ampliação da rede de esgoto para a empresa SANEPAR	100%	Meta não alcançada.	Percentual de aumento de cobertura da rede de esgoto
48	Viabilizar junto a prefeitura contratação de novos profissionais para compor a equipe multidisciplinar	01	Meta não alcançada.	N.º de profissionais contratados
49	Divulgar boletim epidemiológico 3 vezes ao ano	03	Meta alcançada (03)	Número de boletins divulgados
50	Solicitar para a prefeitura municipal a contratação por meio de concurso público 6 agentes de endemias e eventuais substituições	03	Meta não alcançada.	Número absoluto: número de agentes de endemias contratados
51	Adquirir nove câmaras de vacinas para as unidades: Ligação, Patos Velhos, Tijuco Preto, Herval, Cachoeirinha, Delmira, Beraldo, Papanduva de Cima, Jaciaba	02	Meta alcançada (02)	Número de câmaras adquiridas

Diretriz 10 - Fortalecimento da Participação da Sociedade e Controle Social no SUS

Objetivo 1: Deliberar e fiscalizar os instrumentos de gestão orçamentária e de gestão do SUS.

N.	AÇÕES	META PROGRAMADA 2019	META ALCANÇADA 2019	INDICADORES	JUSTIFICATIVA
01	Fiscalizar e avaliar a execução: PPA, LDO, LOA; PES, PAS, Relatórios Quadrimestrais e RAG	100%	Meta alcançada.	Percentual de cumprimento de cada instrumento de gestão	
02	Conselhos de Saúde cadastrados no Sistema de Acompanhamento dos Conselhos de Saúde - SIACS, com atualização anual das informações.	100%	Meta alcançada.	Conselhos de Saúde cadastrados no Sistema de Acompanhamento dos Conselhos de Saúde - SIACS, com atualização anual das informações.	
03	Avaliar as Solicitações de Pauta e Identificar as fragilidades do Controle Social no Município	12	Meta alcançada.	Pauta previamente elaborada para todas as reuniões ordinárias. Demandas para o fortalecimento do CMS encaminhadas ao Pleno do CMS	
04	Encaminhar 100% das Atas e Documentos (Resoluções, Deliberações e Moções) alimentação do site da Prefeitura Municipal, para que sejam divulgadas em espaço próprio do CMS	100%	Meta não alcançada.	N.º de atas e documentos disponibilizados no site da prefeitura	Alterações no Site da Prefeitura desabilitaram o link do CMS. Não estando disponível até a presente data.

05	Criar equipe de avaliação contínua dentro do conselho municipal de saúde	100%	Meta alcançada.	Equipe de avaliação contínua criada	Compostas as Comissões Internas Permanentes, conforme previsto nos Artigos 41, 42, 43, 44 e 45 do Regimento Interno do CMS.
06	Manter Secretário Executivo à serviço do CMS em todas as ações realizadas	100%	Meta alcançada.	Decreto de Nomeação do Secretário Executivo/Frequência do Secretário Executivo nas ações do CMS	
07	Manter, pelo Órgão Gestor, o custo operacional do Conselho: serviços próprios e profissionais	100%	Meta alcançada.	Manter em 100% as atividades do CMS	
08	Manter a frequência mensal das reuniões ordinárias	≥ 12	Meta alcançada.	≥ 12 reuniões por ano	Também foram realizadas reuniões extraordinárias conforme demanda.
09	Realizar ampla divulgação das ações do CMS	100%	Meta alcançada.	Divulgação Realizada	

OBJETIVO 2: Fortalecer e melhorar a qualificação dos conselheiros de saúde.

N.	AÇÕES	META PROGRAMADA 2018	META ALCANÇADA 2018	INDICADORES	JUSTIFICATIVA
01	Elaborar, agendar e executar Capacitações aos Conselheiros, nos próximos anos, para uma eficaz participação no Controle Social.	≥ 01	Meta alcançada.	Número de capacitações realizadas	

Diretriz 11 – Fortalecimento, Organização e Otimização da atenção especializada e ambulatorial.**Objetivo 1: Melhorar o atendimento de saúde da população no que se refere aos atendimentos ambulatoriais e especializados por meio da integração dos serviços.**

N.	AÇÕES	META PROGRAMADA 2019	META ALCANÇADA 2019	INDICADORES	JUSTIFICATIVA
01	Unificar todos os serviços de atenção especializada da SMS	85%	Meta não alcançada.	N.º de serviços especializados unificados	
02	Ampliar o atendimento de serviço especializado pela SMS	15%	Meta alcançada.	N.º de atendimentos realizados	
03	Aquisição de equipamentos especializados	30%	Meta não alcançada.	N.º de equipamentos adquiridos	
04	Ampliar o atendimento de fisioterapia para suprir a demanda existente	20%	Meta não alcançada.	N.º de atendimentos realizados	
05	Constituir equipe de apoio para o funcionamento básico do serviço especializado	100%	Meta não alcançada.	N.º de profissionais designados para o serviço	

06	Reestruturar e readequar o laboratório municipal para atendimento da demanda	100%	Meta alcançada.	N.º de serviço de laboratório do município estruturado.	
07	Ampliar a oferta de exames laboratoriais pelo Laboratório Municipal	80%	Meta alcançada.	N.º de exames realizados	
08	Oferecer exame de espirometria para todos os casos necessários	100%	Meta alcançada.	N.º de exames realizados	
09	Manter a oferta de exame USG mamária diagnóstica ginecológica para suprir a demanda	100%	Meta alcançada.	N.º de exames realizados	
10	Manter o Programa de Oxigenoterapia Domiciliar Prolongada (ODP) Municipal	80%	Meta alcançada.	Proporção de pessoas cadastradas no Programa (livre demanda)	

OBJETIVO 2: Garantir a organização, de maneira articulada e resolutiva, e assegurar ao usuário do SUS acesso ao atendimento especializado conforme suas necessidades por meio de Consórcios, Convênios, Contratos e Tratamento Fora do Domicílio(TFD).

N.	AÇÕES	META PROGRAMADA 2018	META ALCANÇADA 2018	INDICADORES	JUSTIFICATIVA
01	Implementar a organização do processo de trabalho do atendimento ao usuário na recepção, e no agendamento do setor de regulação municipal	50%	Meta alcançada.	N.º serviço de regulação municipal organizado	

02	Manter o serviço de auditoria municipal	100%	Meta alcançada.	N.º serviço de regulação municipal organizado	
03	Implantar a central de agendamento informatizada de consultas, e exames de média e alta complexidade	70%	Met alcançada.	N.º serviço de regulação municipal organizado	
04	Implantar o acesso a consultas com especialistas a partir da organização da fila única municipal em conformidade com o princípio de equidade do SUS	80%	Meta alcançada.	Fila única implantada	
05	Viabilizar a ampliação de 15% da oferta de procedimentos e consultas de média e alta complexidade	5%	Meta alcançada.	N.º de procedimentos e consultas de média e alta complexidade realizados	
06	Firmar parcerias com as instituições hospitalares do município a realização de mutirão de cirurgias eletivas para zerar a fila no município	01	Meta não alcançada.	N.º de procedimentos de cirurgia eletivas realizadas	
07	Manter e o serviço de TFD no município	100%	Meta alcançada.	Serviço de TFD implementado	
08	Manter contrato hospitalar para atendimento complementar de consulta médica procedimentos	01	Meta alcançada.	N.º de contratos realizados.	

Diretriz 12 – Gestão dos serviços de apoio, manutenção e reparo dos próprios da SMS**Objetivo 1: Garantir a manutenção dos equipamentos e próprios da SMS para a efetivação das ações e serviços realizados.**

N.	AÇÕES	META PROGRAMADA 2019	META ALCANÇADA 2019	INDICADORES	JUSTIFICATIVA
01	Melhoria e ampliação da rede de internet em todas as unidades de saúde	100%	Meta alcançada.	N.º de unidades de saúde com internet	
02	Manutenção dos equipamentos de informática existentes	100%	Meta parcialmente alcançada.	N.º de equipamentos com manutenção realizada	Período sem manutenção de equipamentos odontológicos: 3 licitações desertas.
03	Manutenção da frota de veículos existentes	100%	Meta alcançada.	N.º de veículos com manutenção realizada.	
04	Manutenção de equipamentos específicos da área da saúde	100%	Meta alcançada.	N.º de equipamentos com manutenção realizada.	
05	Manter e implementar o serviço de manutenção externa e interna das unidades de saúde da SMS	100%	Meta alcançada.	Serviço de manutenção externa e interna realizado.	
06	Manter e implementar a manutenção dos serviços de limpeza externa nas unidades de saúde da SMS	100%	Meta alcançada.	N.º de unidades de saúde com limpeza externa realizada	

Diretriz 13 – Ouvidoria como Instrumento de Gestão e Cidadania**Objetivo 1: Estruturar e capacitar a ouvidoria municipal, tornando-a um instrumento de gestão e cidadania.**

N.	AÇÕES	META PROGRAMADA 2018	META ALCANÇADA 2018	INDICADORES	JUSTIFICATIVA
01	Estruturar a ouvidoria municipal conforme o preconizado.	100%	Meta alcançada.	Aprimoração da ouvidoria implantada	
02	Capacitar e instrumentar o ouvidor municipal para manter a ouvidoria municipal de saúde em funcionamento.	100%	Meta alcançada.	N.º de participação em capacitações e treinamento	
03	Realizar campanhas de divulgação do serviço para a população.	100%	Meta não alcançada.	N.º de campanhas de divulgação realizadas	



PREFEITURA MUNICIPAL DE
PRUDENTÓPOLIS
SAÚDE

3.1 Indicadores de Saúde do SISPACTO

Quadro de Diretrizes, Objetivos, Metas e Indicadores – 2018

Diretriz: Ampliar e qualificar o acesso aos serviços de saúde de qualidade, em tempo adequado, com ênfase na humanização, equidade e no atendimento das necessidades de saúde, aprimorando a política de atenção básica, especializada, ambulatorial e hospitalar, e garantindo o acesso a medicamentos no âmbito do SUS.

Objetivo Nacional: Ampliar e qualificar o acesso aos serviços de saúde, em tempo adequado, com ênfase na humanização, equidade e no atendimento das necessidades de saúde, aprimorando a política de atenção básica e especializada, ambulatorial e hospitalar.

Nº	Tipo	Indicador	Meta Pactuada 2019	Meta Alcançada 2019
01	U	Cobertura de acompanhamento das condicionalidades de saúde do Programa Bolsa Família.	78%	70%

Diretriz: Aprimorar as redes de atenção e promover o cuidado integral às pessoas nos vários ciclos de vida (criança, adolescente, jovem, adulto e idoso), considerando as questões de gênero e das populações em situação de vulnerabilidade social, na atenção básica, nas redes temáticas e nas redes de atenção nas regiões de saúde.

Objetivo Nacional: Aprimorar e implantar as Redes de Atenção à Saúde nas regiões de saúde, com ênfase na articulação da Rede de Urgência e Emergência, Rede Cegonha, Rede de Atenção Psicossocial, Rede de Cuidados à Pessoa com Deficiência, e da Rede de Atenção à Saúde das Pessoas com Doenças Crônicas.

Nº	Tipo	Indicador	Meta Pactuada 2019	Meta Alcançada 2019
02	U	Razão de exames Citopatológicos do Colo do Útero em mulheres de 25 a 64 anos de idade e a população da mesma faixa etária.	0,65	0,66
03	U	Razão de exames de Mamografia de Rastreamento realizados em mulheres de 50 a 69 anos de idade e população da mesma faixa etária.	0,40	0,33
04	U	Proporção de parto normal no SUS e na Saúde Suplementar.	57%	48%

Objetivo Nacional: Promover o cuidado integral às pessoas nos ciclos de vida (criança, adolescente, jovem, adulto e idoso), considerando as questões de gênero, orientação sexual, raça/etnia, situações de vulnerabilidade, as especificidades e a diversidade na atenção básica, nas redes temáticas e nas redes de atenção à saúde.

Nº	Tipo	Indicador	Meta Pactuada 2018	Meta Alcançada 2018
----	------	-----------	--------------------	---------------------

04	U	Taxa de Mortalidade Infantil. Obs.: Para municípios com população menor que 100 mil habitantes não será calculada taxa; será representado pelo número absoluto de óbitos de crianças menores de 1 ano.	6	6 (10,15%)
05	U	Proporção de óbitos de mulheres em idade fértil (MIF) investigados.	100	100%
		Proporção de gravidez na adolescência entre as faixas etárias 10 a 19 anos	12,6	12,5

Diretriz: Reduzir e prevenir riscos e agravos à saúde da população por meio das ações de vigilância, promoção e proteção, com foco na prevenção de doenças crônicas não transmissíveis, acidentes e violências, no controle das doenças transmissíveis e na promoção do envelhecimento saudável.

Objetivo Nacional: Reduzir e prevenir riscos e agravos à saúde da população, considerando os determinantes sociais, por meio das ações de vigilância, promoção e proteção, com foco na prevenção de doenças crônicas não transmissíveis, acidentes e violências, no controle das doenças transmissíveis e na promoção do envelhecimento saudável.

Nº	Tipo	Indicador	Meta Pactuada 2018	Meta Alcançada 2018
06	U	Número de casos novos de Sífilis congênita em menores de um ano de idade.	2	01
07	U	Número de óbitos prematuros (de 30 a 69 anos de idade) pelo conjunto das 4 principais DNCT (Doenças do Aparelho Circulatório, Câncer, Diabetes e Doenças Respiratórias Crônicas). Obs.: Para município com menos de 100 mil habitantes deverá ser usado "Número de óbitos prematuros (de 30 a 69 anos de idade) por DCNT".	87	102
08	U	Proporção de vacinas selecionadas do cnv para crianças < 2 anos - pentavalente (3ª dose), pneumocócica 10-valente (2ª), poliomielite (3ª) e tríplice viral (1ª) - com cobertura vacinal preconizada	95%	0%
09	U	Proporção de Registro de Óbitos com causa básica definida.	100%	100%
10	U	Proporção de preenchimento do campo "ocupação" nas notificações de agravos relacionados ao trabalho	100%	100%
11	U	Número de casos novos de AIDS em menores de 5 anos de idade.	0	0
12	E	Proporção de cura dos casos novos de Hanseníase diagnosticados nos anos das Coortes.	100%	100%
13	E	Número de casos autóctones de malária	N/A	N/S
14	E	Número de ciclos que atingiram mínimo de 80% de cobertura de imóveis visitados para controle vetorial da dengue	6	0

15	U	Proporção de análises realizadas em amostra de água para consumo huma no quanto aos parâmetros Coliformes Totais, Cloro Residual Livre e Turbidez.	100%	100%
Objetivo Nacional: Aprimorar o marco regulatório e as ações de vigilância sanitária, para assegurar a proteção à saúde e o desenvolvimento sustentável do setor.				

Nº	Tipo	Indicador	Meta Pactuada 2019	Meta Alcançada 2019
16	U	Percentual de Municípios que realizam no mínimo 6 grupos de Ações de Vigilância Sanitária, consideradas necessárias a todos os municípios	100%	100%
c		Cobertura populacional estimada pelas equipes de atenção básica	94%	91,71

Quadro de Análise dos Indicadores de Saúde

Na análise realizada a partir da quantificação os indicadores de saúde do SISPACTO observa-se a maioria das metas pactuadas em 2019 foram alcançadas, podemos destacar a redução do indicador de Mortalidade Infantil no município no ano de 2019 que atingiu uma taxa de 10,3 por mil nascidos vivos, uma redução de 12% comparado ao ano anterior. Importante mencionar o esforço e investimento realizado para a redução da mortalidade infantil no município pela gestão, como: elaboração do plano de redução de mortalidade infantil no município em ações de responsabilidade da gestão e equipes de APS, onde as seguintes ações foram mantidas durante o ano de 2019: Descentralização 100% do pré-natal; Manutenção do exame de Ecografia morfológica para todas as gestantes SUS; Manutenção de prestador de exame Ecografia habilitado e com formação na área, possibilitando a garantia de um exame de qualidade; Capacitação para médicos da APS sobre assistência ao pré-natal; e implementação do processo de monitoramento e vigilância das gestantes e recém-nascidos realizado especificamente por um profissional técnico de enfermagem da APS.

4. PRODUÇÕES E ÁREAS DE ATUAÇÃO DA SECRETARIA DE SAÚDE NA ASSISTÊNCIA E NA GESTÃO.

OFERTA AMBULATORIAL	
ATENÇÃO PRIMÁRIA À SAÚDE	
Oferta de consultas Atenção Primária à Saúde	
Consultas Médicos clínicos	17.508
Consultas de médico Pediatra	5.652
Consultas de médico de Estratégia Saúde da Família	43.353
Número de consultas médicas na Atenção básica	62.575
Consultas profissional nível superior exceto médico (procedimento 0301010030 ou 0301010048)	24.481
Total	153.569

OFERTA DE IMUNIZAÇÃO	
ATENÇÃO PRIMÁRIA À SAÚDE	
Vacinação de rotina – doses em maiores de 09 anos	12.097
Total	12.097

OFERTA DE ATENDIMENTO ODONTOLÓGICO	
ATENÇÃO PRIMÁRIA À SAÚDE	
Atendimentos realizados	10.158
Procedimentos realizados	18.856
Total	29.014

FARMÁCIA BÁSICA	
Pacientes atendidos Componente Básico	56.473
Medicamentos Dispensados do Componente Básico	7.498.116,00
Total	7.554.589,00

ATENÇÃO PRIMÁRIA À SAÚDE	
Oferta de procedimentos	
Procedimentos básicos ex: ações coletivas, retirada de pontos, inalação, curativo grau I, etc.	341.338
Procedimentos de média complexidade ex. exames laboratoriais, atendimentos fisioterapêutico, curativo grau II, etc	48.130
Total de procedimentos	389.468

ATENÇÃO PSICOSSOCIAL (CAPS I e CAPS AD)	
Procedimentos de profissionais de boletim de produção ambulatorial(BPA)	1668
Procedimentos de profissionais de registro das ações ambulatoriais de saúde (RAAS)	5.941
Total	7609

OFERTA VIGILÂNCIA SANITÁRIA	
OFERTA DE ATENDIMENTO	
Cadastro de estabelecimentos sujeitos a liberação da licença sanitária	4.805
Fiscalização e liberação de licença sanitária	465
Habite-se (doc. Relacionado a legalização de obras)	108
Visita de orientações	16
Registro de produtos caseiros	49
Atendimento a Denuncia e Reclamações	45
Acompanhamento de Animal agressor	173
Acompanhamento do Programa Leite das Crianças (temperatura freezers e inspeção do caminhão de entrega)	280
Monitoramento sngpc (sistema nacional gerenciamento de produtos controlados)	33
Total	5.974

OFERTA VIGILÂNCIA AMBIENTAL - PNCD	
OFERTA DE ATENDIMENTOS	
Levantamento de índice amostral (lia)	1.075
Imóveis que foram utilizado larvicida	480
Tratamento (larvicida)	19.363
Pontos estratégicos	828
Pesquisa de triatomíneos	1
Pesquisa leshmaniose	1
Palestras	44
Multirão	3
Total	21.795

OFERTA DE VIGILÂNCIA DO TRABALHADOR	
OFERTA DE ATENDIMENTOS	
Inspeção nas empresas com finalidade específica em Saúde do Trabalhador	260
Investigação de acidentes de Trabalhos Graves e Fatais	23

Atividades Educativas	07
Total	290

Oferta de exames laboratoriais	
Oferta de exames laboratoriais	
Exames laboratoriais realizados pelo Laboratório Municipal	32.146
Exames laboratoriais conveniados SUS	19.646
Total	51.792

Oferta de exames de imagem	
Oferta de exames de imagem	
Exames de imagem realizados pelo Centro Municipal de Saúde	4.818
Exames de imagem realizados pelos hospitais credenciados SUS	1770
Total	6.588

ATENÇÃO AMBULATORIAL ESPECIALIZADA 5ª REGIONAL DE SAÚDE	TOTAL
Consultas e Procedimentos Cirúrgicos com Especialistas (Tratamento fora domicílio)	1392
Exames	1314

CIS (CONSÓRCIO INTERMUNICIPAL DE SAÚDE)	TOTAL
Consultas	5.582
Exames	21.405

CIM (CONSÓRCIO INTERMUNICIPAL DE SAÚDE)	TOTAL
Consultas	1.392
Exames	578

PRODUÇÃO POR PROCEDIMENTO E ATENDIMENTO		
Tipo de contrato ou convênios	Instituição	Quantidade de procedimento e atendimento
Contrato nº 336/2018 - Contratação de entidade jurídica de natureza pública ou privada, prestadora de serviços hospitalares em caráter complementar para oferta de atendimento de consultas e procedimentos médicos e de enfermagem à população de Prudentópolis, através de hospital local referência SUS.	Hospital Irmandade Santa Casa de Misericórdia	34.121
Contrato nº 025/2018 - Contratação de entidade jurídica local de natureza pública ou privada prestadora de serviços hospitalares para oferta de serviço na área de ortopedia - consultas eletivas e atendimentos ambulatoriais - referenciado pelas Unidades de Saúde da Secretaria Municipal de Saúde, conforme fluxo municipal	AHBJ – Hospital Sagrado Coração de Jesus	9.807



PREFEITURA MUNICIPAL DE
PRUDENTÓPOLIS
 SAÚDE

5. AUDITORIAS

Existem Auditorias realizadas ou em fase de execução na Secretaria Municipal de Saúde no período? (Em andamento, Encerrada, Programada, Reprogramada ou Cancelada)	
Sim () Não (X)	
Em caso positivo, para cada Auditoria existente devem ser respondidos todos os itens apontados a seguir.	
Demandante:	Órgão responsável pela auditoria:
Nº da auditoria:	Finalidade da auditoria:
Unidade Auditada:	Status da auditoria:
Recomendações:	Finalizada () Em andamento ()
	Encaminhamentos:

6. RECURSOS ORÇAMENTÁRIOS-FINANCEIROS

6.1. REPASSES DO GOVERNO FEDERAL

Blocos de Financiamento	Valor R\$(Reais)
Gestão do SUS	R\$ 26.000,00
Atenção Básica	R\$ 3.317.080,23
Vigilância em Saúde	R\$ 253.443,04
Atenção de média e alta complexidade ambulatorial e hospitalar	R\$ 817.935,26
Assistência Farmacêutica	R\$ 18.567,36
Total de repasses custeio	R\$ 4.433.025,89
Total de repasses investimento	R\$ 271.590,00
Total geral	R\$ 4.704.615,89

FONTE: Fundo nacional de saúde – consulta detalhada, março de 2020. site: consultafns.saude.gov.br

6.1.1 REPASSES DO GOVERNO FEDERAL DETALHADA – RECURSO CUSTEIO

Bloco	Componente	Ação/Serviço/Estratégia	Valor Total
Custeio	Gestão do SUS	Implementação da segurança alimentar e nutricional na saúde	R\$ 26.000,00
Custeio	Atenção básica	Agente comunitário de saúde	R\$ 627.500,00
Custeio	Atenção básica	Incremento temporário do piso da atenção básica	R\$ 250.000,00
Custeio	Atenção básica	Custeio de atenção à saúde bucal	R\$ 90.000,00
Custeio	Atenção básica	Implementação de políticas para a rede	R\$ 23.434,20

Bloco	Componente	Ação/Serviço/Estratégia	Valor Total
		cegonha	
Custeio	Atenção básica	Piso de atenção básica fixo - pab fixo	R\$ 1.376.199,96
Custeio	Atenção básica	Piso de atenção básica variável - pab	R\$ 949.946,07
Subtotal do componente			R\$ 3.317.080,23
Custeio	Vigilância em saúde	Incentivo financeiro aos Estados, Distrito Federal e municípios para a vigilância em saúde – Despesas diversa	R\$ 147.168,04
Custeio	Vigilância em saúde	Assistência financeira complementar aos estados, distrito federal e municípios para agentes de combate às endemias	R\$ 75.000,00
Custeio	Vigilância em saúde	Incentivo financeiro aos estados, distrito federal e municípios para execução de ações de vigilância sanitária	R\$ 31.275,00
Subtotal do componente			R\$ 253.443,04
Bloco	Componente	Ação/Serviço/Estratégia	Valor Total
Custeio	Atenção de média e alta complexidade ambulatorial e hospitalar	Atenção à saúde da população para procedimentos no mac	R\$ 817.020,00
Custeio	Atenção de média e alta complexidade ambulatorial e hospitalar	Apoio à implementação da rede cegonha	R\$ 915,26

Bloco	Componente	Ação/Serviço/Estratégia	Valor Total
Subtotal componente			R\$ 817.935,26
Bloco	Componente	Ação/Serviço/Estratégia	Valor Total
Custeio	Atenção farmacêutica	Promoção da assistência farmacêutica e insumos estratégicos na atenção básica em saúde	R\$ 567,36
Custeio	Atenção farmacêutica	Organização dos serviços de assistência farmacêutica no sus	R\$ 18.000,00
Subtotal do componente			R\$ 18.567,36
TOTAL CUSTEIO			R\$ 4.433.025,89

FONTE: Fundo nacional de saúde – consulta detalhada, março de 2020.site: consultafns.saude.gov.br

6.1.2. REPASSES DO GOVERNO FEDERAL DETALHADA – RECURSO INVESTIMENTO

Bloco	Componente	Ação/serviço	Proposta n.º	Valor
Investimento	Atenção básica	Obra do ESF Jardim Delmira	proposta n° 10444.4760001/16-006	81.600,00
Investimento	Atenção básica	Obra reforma da ESF Ligação	proposta n° 10444.4760001/17-708	R\$ 189.990,00
Total				R\$ 271.590,00

FONTE: Fundo nacional de saúde – consulta detalhada, março de 2020.site: consultafns.saude.gov.br

Análise e Recomendações
<p>No ano de 2019, segundo a Portaria nº 3.992, de 28/12/2017, o Ministério da Saúde passou pelo processo de unificação dos blocos de financiamentos das transferências de recursos federais para os municípios, onde os repasse federais passaram a ser feitos em dois tipos de blocos: custeio e investimento. Essa mudança foi constada no quadro acima, ainda cabe mencionar que não houve alteração de valor de repasses a partir da unificação dos blocos, somente um processo de organização nas transferências de origem Federal.</p>

Com relação os repasses de capital investimentos foram repassados recursos destinados a conclusão da Obra de construção ESF Jardim Delmira e Ligação. O município de Prudentópolis recebeu do Ministério da Saúde através do Fundo Nacional de Saúde o montante de R\$ 4.433.025,89 em recursos de custeio e R\$ 271.590,00 em recursos de investimento, totalizando um montante de R\$ 4.704.615,89.

6.2. REPASSES GOVERNO ESTADUAL

Programas Estratégicos da Secretaria de Estado da Saúde do Paraná	Valor R\$ (Reais)
CAPITAL	
Programa de incentivo à organização da assistência farmacêutica	R\$ 6.000,00
Incentivo à qualificação das ações de vigilância em saúde	R\$ 22.280,70
Total	R\$ 28.280,70
CUSTEIO	
Produção ambulatorial do SUS Paraná (FAEC)	R\$ 138.124,37
VIGIASUS	
Programa de qualificação da Atenção Primária à Saúde - APSUS	R\$ 247.050,00
Incentivo APSUS Família Paranaense	R\$ 73.725,00
Incentivo APSUS Saúde Bucal	R\$ 10.800,00
Total	R\$ 516.073,77

Analise e Recomendações

Segundo dados extraídos do Fundo Estadual de Saúde verifica-se que foram repassados ao Fundo Municipal de Saúde de Prudentópolis recursos financeiros de custeio e capital. O recurso financeiro de custeio foi destinado ao município para a manutenção de ações e serviços na Atenção Primária à Saúde (APS), Vigilância em Saúde através do programa VIGIASUS e Produção ambulatorial do SUS Paraná (FAEC), onde totalizou um montante de R\$ 516.073,77 no período de 2019. Já o

repassa de recursos para investimento capital somou-se R\$ 22.280,70 no período, as áreas contempladas foram na assistência farmacêutica e vigilância em Saúde, sendo que o recurso da vigilância está programado para a aquisição de 02 geladeiras de imunobiológicos que será realizada a aquisição em 2020.

6.3. RECURSOS MUNICIPAIS

6.3.1 DEMONSTRATIVO ORÇAMENTÁRIO – DESPESAS COM SAÚDE (SIOPS)

6.3.2 Quadro de Receitas e Despesas, Recursos Próprios.

RECEITAS	DESPESAS
Total das Receitas para apuração de aplicação em ações e serviços públicos de Saúde.	R\$ 86.370.405,88
Total de Receitas adicionais para Financiamento da Saúde.	R\$ 5.005.098,50
Total das Despesas com ações e serviços públicos de Saúde.	R\$ 25.348.222,58
Total das Despesas com saúde não computadas.	R\$ 7.273.885,24
Total de despesas com ações e serviços públicos de saúde	R\$ 18.074.337,34
Percentual de aplicação em ações e serviços públicos de saúde	20,94 %
Valor referente à diferença entre o valor executado e o limite mínimo constitucional	R\$ 5.131.591,48
Mínimo constitucional para aplicação em ações e serviços públicos de saúde	15%

Análise e Recomendações

No ano de 2019, através dos dados analisados pelo relatório de execução financeira do município extraído do sistema SIOPS, o município aplicou um montante de R\$ 18.074.337,34 (dezoito milhões, setenta e quatro mil, trezentos e trinta e sete reais e trinta e quatro centavos) em ações e serviços públicos de saúde, que representa um percentual de aplicação de 20,94% (vinte por cento). Diante disso, verifica-se que o município aplicou recursos na área da saúde pública, além do que é previsto na constituição federal, a qual o município é incumbido à investir no mínimo 15% (quinze por cento) em ações e serviços públicos de saúde.

6.3.3 Quadro de despesas com saúde por subfunção

DESPESAS COM SAÚDE (subfunção)	
Atenção básica	R\$ 21.116.496,47
Assistência hospitalar e ambulatorial	R\$ 3.059.173,54
Vigilância sanitária	R\$ 758.949, 43
Vigilância epidemiológica	R\$ 413.603,14
Total	R\$ 25.348.222,58

6.3.4 PARTICIPAÇÃO EM CONSÓRCIOS INTERMUNICIPAL DE SAÚDE

Participação em Consórcios Intermunicipal de Saúde		
INSTITUIÇÃO	OBJETO	INVESTIMENTO 2018
CIS Centro Oeste - Consórcio Intermunicipal de Saúde do Centro Oeste do Paraná	Prestação de serviços de saúde ambulatorial especializados nas áreas de consultas médicas especializadas, terapias e exames complementares.	R\$ 653.855,55
Consórcio Intermunicipal de Saúde dos Campos Gerais (CimSaúde)	Prestação de serviços de saúde ambulatorial especializados nas áreas de consultas médicas especializadas, terapias e exames complementares.	R\$ 109.722,88
TOTAL		R\$ 763.578,44

6.3.4 PARTICIPAÇÃO EM CONSÓRCIOS PARA AQUISIÇÃO DE MEDICAMENTOS

Consórcio Paraná Saúde		
Tipo de financiamento	Objeto	Investimento em 2018
Recurso municipal	Aquisição de medicamentos elencados na assistência farmacêutica básica.	R\$ 334.338,32

6.3.5 CONVÊNIOS E CONTRATOS NO SUS

Tipo de contrato ou convênios	Instituição	Investimento financeiro
Contrato nº 336/2018 - Contratação de entidade jurídica de natureza pública ou privada, prestadora de serviços hospitalares em caráter complementar para oferta de atendimento de consultas e procedimentos médicos e de enfermagem à população de Prudentópolis, através de hospital local referência SUS.	Hospital Irmandade Santa Casa de Misericórdia	R\$ 1.060.800,00
Contrato nº 025/2018 - Contratação de entidade jurídica local de natureza pública ou privada prestadora de serviços hospitalares para oferta de serviço na área de ortopedia - consultas eletivas e atendimentos ambulatoriais - referenciado pelas Unidades de Saúde da Secretaria Municipal de Saúde, conforme fluxo municipal	AHBJ – Hospital Sagrado Coração de Jesus	R\$ 1.086.917,00

7. ESTRUTURAÇÃO DA REDE DE SERVIÇOS

7.1. Construção, reforma, ampliação, aquisição de equipamentos, veículos e materiais permanentes

CONSTRUÇÃO, REFORMA E AMPLIAÇÃO DE UNIDADE DE SAÚDE		
MODALIDADE	UNIDADE DE SAÚDE	VALOR
Obra de conclusão Reforma e ampliação	ESF Papanduva de Cima	R\$ 93.171,91

Obra de conclusão Reforma e ampliação	ESF Jaciaba	R\$ 208.950,34
Obra de Reforma e ampliação	ESF Ligação	R\$ 333.413,40
Obra de conclusão de Construção	ESF Vila Beraldo	R\$ 60.147,16
Obra de Conclusão Reforma e ampliação	UBS Tijuco Preto	R\$151.567,63
Obra de Construção	ESF Vila da Luz	R\$ 122.148,48
TOTAL		R\$ 1.048.349,69

7.2. Aquisição de veículos

AQUISIÇÃO DE VEÍCULOS	
MODELO	INVESTIMENTO
Ka 4 lugares Vigilância Sanitária	R\$ 45.500,00
Ônibus 27 lugares APS transporte sanitário	R\$ 285.000,00
Ambulância adaptada transporte sanitário	R\$ 170.600,00
02 unidades de Ambulância tipo furgão montana	R\$ 174.440,00
TOTAL	R\$ 390.540,00

Análise e Recomendações

No aspecto de transporte e logística a Secretaria fez a aquisição de veículos para o transporte sanitário e a vigilância em saúde no período de 2019, através de repasses Estadual e Federal por emendas parlamentares feitos para o município em 2018, onde foram adquiridos e investidos os seguintes veículos: Veículo KA R\$ 45.500,00; Ônibus 27 lugares R\$ 285.000,00; Ambulância adaptada R\$ 170.600,00; 02 (duas) ambulâncias tipo furgão montana R\$ 174.440,00, totalizando um investimento de R\$ 390.540,00.

7.3. Aquisição de equipamentos

AQUISIÇÃO DE EQUIPAMENTOS		
EQUIPAMENTOS	INVESTIMENTO	UNIDADE DE SAÚDE
Aparelhos, equipamentos, utensílios médico - odontológico, laboratorial e hospitalar	R\$ 93.398,22	Serviços de saúde da SMS
Equipamentos para áudio, vídeo e foto	R\$ 9.449,89	Serviços de saúde da SMS
Máquinas, utensílios e equipamentos diversos	R\$ 24.320,00	Serviços de saúde da SMS
Equipamentos de processamento de dados	R\$ 166.959,08	Serviços de saúde da SMS
TOTAL	R\$ 294.127,19	

Analise e Recomendações

No ano de 2019, houve grande investimento em equipamentos em geral para as equipes de saúde da família e unidades básicas, e equipamentos de processamento de dados para toda a rede de atenção à Saúde do município.

A aquisição de equipamentos e mobiliários em geral, foram utilizados os recursos de emendas parlamentares enviadas para o município em 2018 para aquisição de mobiliários e veículos na APS. A compra e aquisição de equipamentos e mobiliários através desses recursos foram realizadas em 2019-2020, já os veículos foram adquiridos em 2018, conforme consta nas seguintes proposta e recursos: proposta n.º 10444.476000/118-001 Deputada Leandre R\$ 300.000,00; Deputado Reinhold Stephanes R\$100.000,00 e Aliel Machado R\$100.000,00.

Já a aquisição de equipamentos e materiais de informática foram custeados com recursos próprios do município, investimento de cerca de R\$ 80.000,00 reais, onde vários serviços de saúde de toda a Rede de Atenção à Saúde foram contemplados, o investimento teve como intuito a informatização de 100% dos serviços de saúde desta Secretaria.

8. CONSIDERAÇÕES FINAIS

O relatório Anual de gestão, referente ao exercício de 2019 soma os relatórios trimestrais (maio, setembro e fevereiro/2019) apresentados em audiência

pública à comunidade. O RAG demonstra a aplicação de recursos em 2019 que culminou na produção de ações e serviços à população atendida pelo SUS no município, a partir disso, possibilitou o monitoramento e avaliação do trabalho realizado pela gestão e colaboradores. Observa-se um avanço e preenchimento de algumas lacunas existentes em alguns seguimentos do setor público de saúde, como:

Atenção Básica:

- Conclusão das obras de reforma, ampliação e construção das unidades de saúde: ESF Jaciaba; ESF Papanduva de Cima; UBS Tijuco Preto e ESF Jardim Beraldo, contando com nova estrutura física adequada para atendimento à população.
- Aquisição de 02 (dois) veículos Ambulância tipo furgão montana; 01 (um) veículo tipo KA 4 lugares; 01(um) Ônibus 27 lugares e 01(um) Ambulância adaptada transporte sanitário;
- Aquisição de equipamentos e materiais de informática (computador de mesa, notebook, impressora e tablet) para a rede de atenção à Saúde como intuito de informatizar 100% os serviços de saúde com o prontuário eletrônico.
- Aquisição de mobiliário para unidades básicas de saúde e equipes de saúde da Família (ESF) e serviços de apoio a rede de Atenção à Saúde da SMS;

Urgência e Emergência:

- Aquisição de material básico e permanente para atendimento em urgência e emergência destinados as unidades básicas e de saúde da família;

Gestão do SUS:

- Aquisição de 02 (dois) veículos Ambulância tipo furgão montana 1.4;
- Aquisição de 01 (um) veículo tipo KA 4 lugares 1.0;
- Aquisição de 01(um) Ambulância adaptada transporte sanitário;
- Aquisição de 01(um) Ônibus 27 lugares;
- Aquisição de micro ônibus 32 lugares;
- Aquisição de equipamentos de informática;

- Aumento em 70% na compra de medicamentos básicos pelo Consórcio Paraná Saúde no período de 2019 comparado ao ano de 2018;

Recomendações para a próxima programação anual de saúde e/ou redimensionamento para o plano de saúde:

1. Reavaliar os indicadores não atingidos em 2019;
2. Reavaliar as ações pactuadas não atingidas em 2019, principalmente as de ordem de processo de trabalho das equipes de saúde;
3. Realizar o monitoramento quadrimestral das ações e indicadores de saúde pactuados pelo município;
4. Realizar o avaliação quadrimestral das ações e indicadores de saúde pactuados pelo município;
5. Realizar avaliação por parte da gestão junto as equipes dos serviços de saude da SMS quando as metas não alcançadas e possíveis estratégias de ação para melhores resultados dos indicadores pactuados;
6. Monitorar os recursos orçamentários e financeiros;

Importante ressaltar o grande investimento financeiro realizado na saúde pública do município de Prudentópolis durante o período de 2019, tendo em vista que o percentual de aplicação em ações e serviços de saúde foi de 20,94% representando uma aplicação de R\$ 18.074.337,34 (dezoito milhões, setenta e quatro mil, trezentos e trinta e sete reais e trinta e quatro centavos) em ações e serviços públicos de saúde .

Desta forma, é necessário que a gestão pública de saúde trabalhe os instrumentos de gestão como forma de avaliação e monitoramento das ações e serviços realizados pelos colaboradores da empresa com o intuito de buscar a melhoria e a efetividade das ações e serviços ofertados aos usuários do Sistema Único de Saúde (SUS).